

www.vilans.nl



Dashboards in de langdurende zorg en thuiszorg

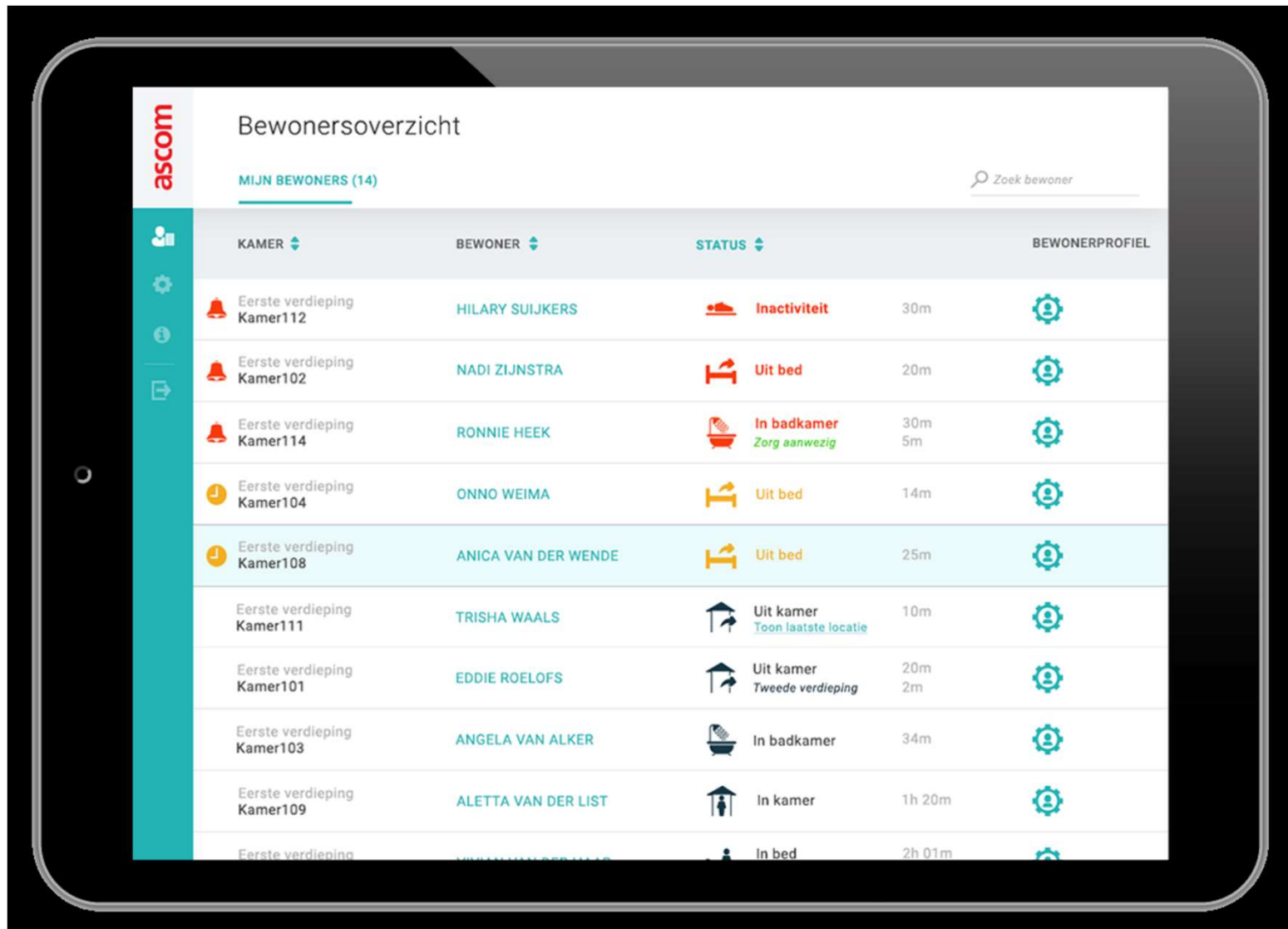


datum 17 juni 2020
door Esther Roosdorp en
Johan van der Leeuw

Dashboard zorgorganisatie Oktober



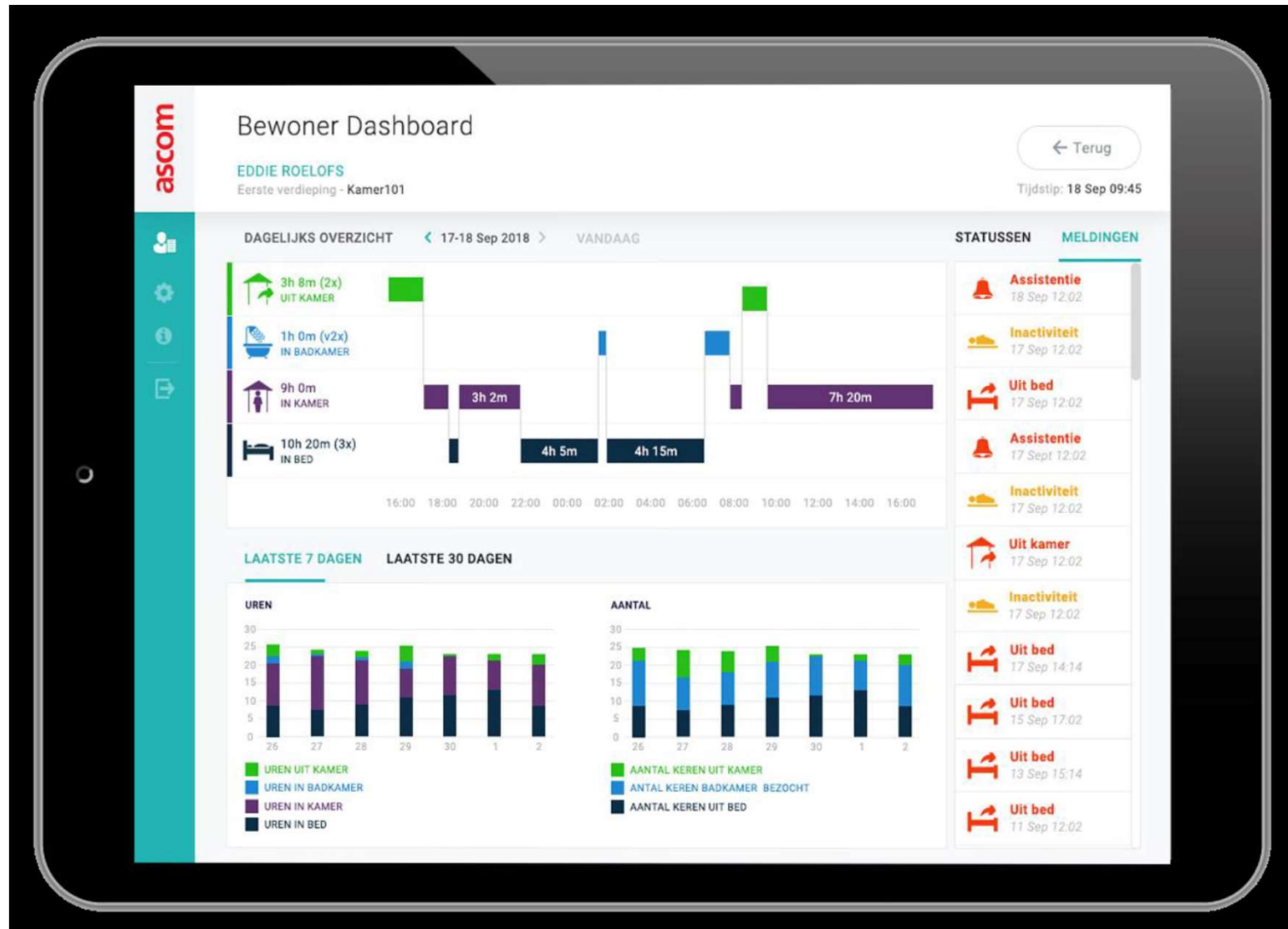
Dashboard ASCOM intramuraal (1)



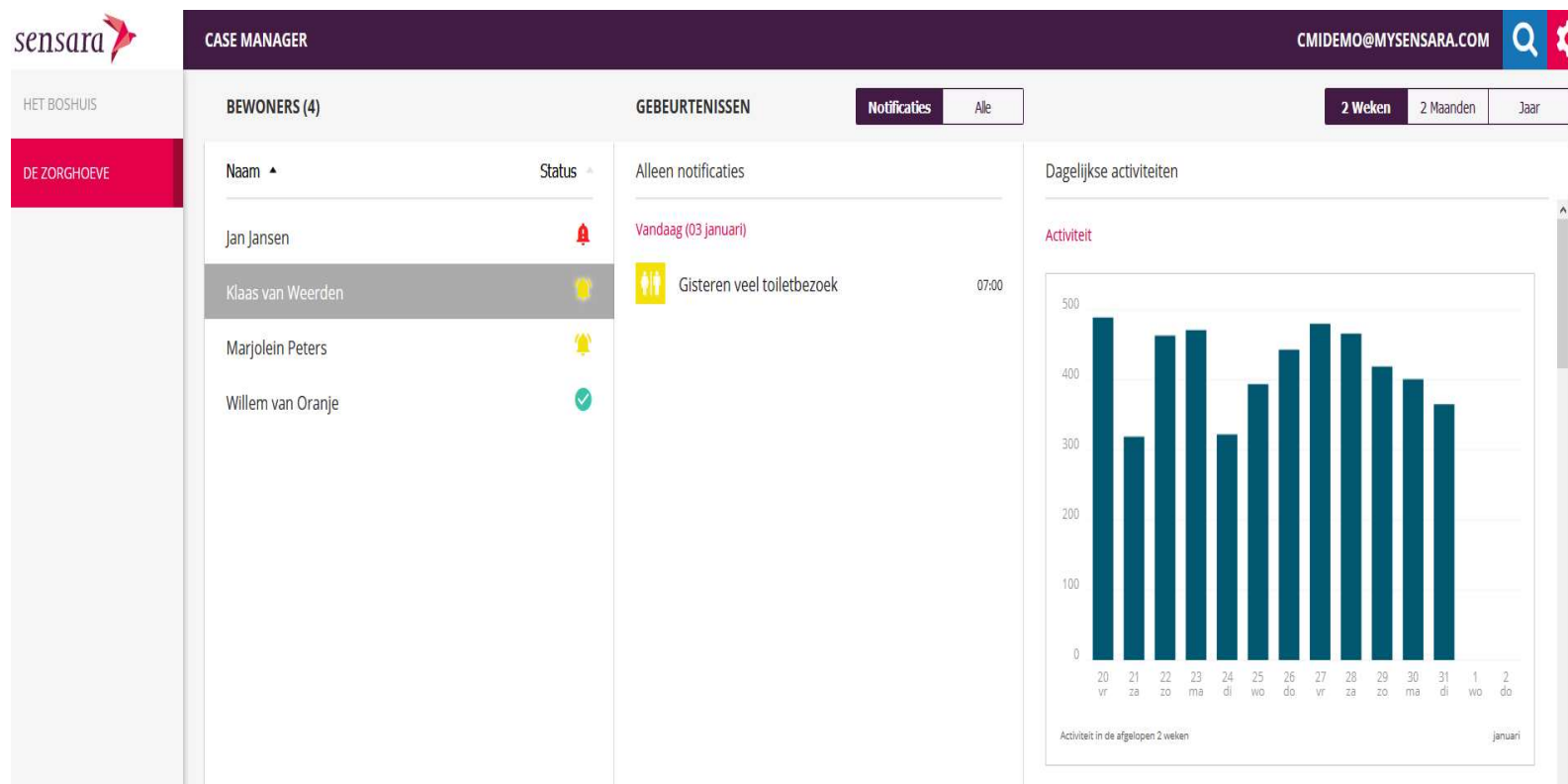
The screenshot displays the 'Bewonersoverzicht' (Residents Overview) dashboard. It features a sidebar with navigation icons and a main content area with a table of residents. The table columns are 'KAMER', 'BEWONER', 'STATUS', and 'BEWONERPROFIEL'. The table lists 14 residents, with the 5th row (ANICA VAN DER WENDE) highlighted in light blue. A search bar 'Zoek bewoner' is located in the top right corner.

KAMER	BEWONER	STATUS	BEWONERPROFIEL
Eerste verdieping Kamer112	HILARY SUIJKERS	Inactiviteit 30m	[Profile Icon]
Eerste verdieping Kamer102	NADI ZIJNSTRA	Uit bed 20m	[Profile Icon]
Eerste verdieping Kamer114	RONNIE HEEK	In badkamer Zorg aanwezig 30m 5m	[Profile Icon]
Eerste verdieping Kamer104	ONNO WEIMA	Uit bed 14m	[Profile Icon]
Eerste verdieping Kamer108	ANICA VAN DER WENDE	Uit bed 25m	[Profile Icon]
Eerste verdieping Kamer111	TRISHA WAALS	Uit kamer Toon laatste locatie 10m	[Profile Icon]
Eerste verdieping Kamer101	EDDIE ROELOFS	Uit kamer Tweede verdieping 20m 2m	[Profile Icon]
Eerste verdieping Kamer103	ANGELA VAN ALKER	In badkamer 34m	[Profile Icon]
Eerste verdieping Kamer109	ALETTA VAN DER LIST	In kamer 1h 20m	[Profile Icon]
Eerste verdieping		In bed 2h 01m	[Profile Icon]

Dashboard ASCOM intramuraal (2)



Dashboard Sensare thuiszorg



<https://www.pingvp.com/v/a4XERYi3J9>.

Door op knoppen te klikken in de video worden de onderdelen uitgelegd.